

Tegenstellingen

Knip onderstaande tegenstellingen uit. In functie van de klasgroep kan je het meerdere keren afdrukken.

Iedereen krijgt één kaartje. Wie vindt zijn 'partner'? Je kan ook de helft van de kaartjes verspreiden en de helft uitdelen en de kinderen laten zoeken naar de juiste match. Voorzie ook tijd waarin de kinderen zelf voorbeelden kunnen verzinnen.



Prikkerig



Klein



Glad



Koud



Droog



Snel



Licht



Dun



Tegenstellingen

Knip onderstaande tegenstellingen uit. In functie van de klasgroep kan je het meerdere keren afdrukken.

Iedereen krijgt één kaartje. Wie vindt zijn 'partner'? Je kan ook de helft van de kaartjes verspreiden en de helft uitdelen en de kinderen laten zoeken naar de juiste match. Voorzie ook tijd waarin de kinderen zelf voorbeelden kunnen verzinnen.



Zacht



Warm



Ruw



Traag



Nat



Dik



Groot



Zwaar











Tegenstellingen

Knip onderstaande tegenstellingen uit. In functie van de klasgroep kan je het meerdere keren afdrukken.

Iedereen krijgt één kaartje. Wie vindt zijn 'partner'? Je kan ook de helft van de kaartjes verspreiden en de helft uitdelen en de kinderen laten zoeken naar de juiste match. Voorzie ook tijd waarin de kinderen zelf voorbeelden kunnen verzinnen.









.....		
.....		
.....		
.....		

Tegenstellingen

Knip onderstaande tegenstellingen uit. In functie van de klasgroep kan je het meerdere keren afdrukken.

Iedereen krijgt één kaartje. Wie vindt zijn 'partner'? Je kan ook de helft van de kaartjes verspreiden en de helft uitdelen en de kinderen laten zoeken naar de juiste match. Voorzie ook tijd waarin de kinderen zelf voorbeelden kunnen verzinnen.



.....		
.....		
.....		
.....	