



9-12  
jaar

# WEEK <sup>van</sup> het BOS

6 tot 13 oktober 2024

Week  
van het  
**BOS**

6-13 OKT 2024



het  
**mysterie**  
van de  
**natuur**



**Onttrafel het geheim van de biodiversiteit**



V.U. Jeroen Denaeghel, Havenlaan 88 (bus 75), 1000 Brussel

in samenwerking met:



AGENTSCHAP  
**NATUUR & BOS**

[WWW.WEEKVANHETBOS.BE](http://WWW.WEEKVANHETBOS.BE)  
#WEEKVANHETBOS




# Ga mee speuren in de natuur

## KWAAAK!

Speurneus spitsmuis en Pia de Pissebed schrikken zich een hoedje. Korneel de kikker is boos. Zijn poel is opgedroogd. Waar moet hij nu zijn winterslaap doorbrengen? En niet enkel Korneel heeft een probleem. Als Dina de das een winterplekje in haar burcht aanbiedt, dan horen ze dat ook zij het moeilijk heeft.

De speurtocht leidt onze vrienden langs een verkleumde specht, een verdrogende beuk, het behulpzame eekhoortjesbrood en een kwieke eekhoorn. Iedereen heeft elkaar nodig. Maar allemaal hebben ze last van de droogte. Kunnen jullie helpen?



## Neem deel en win!

Elke leerling van elke deelnemende klas ontvangt een Speurneuzenboslatje met loop (\*).

De winnende klas gaat op bosuitstap met Dieter Coppens en boswachter Werner. 3 andere klassen ontvangen een supercool ontdekkerspakket.

3 andere klassen ontvangen een ontdekkerspakket met meeslepende strip- en bosverhalen, plaktattoos, bosbuffs en het gezelschapsspel 'Expeditie Onze Natuur'.

Meer info over de wedstrijd en de prijzen  
[weekvanhetbos.be/in-de-klas](http://weekvanhetbos.be/in-de-klas)



(\* ) zolang de voorraad strekt

# 9-12

## Fiche uitleg



1 Met deze introductie kan je de kinderen onderdompelen in het probleem.

2 Overzicht van wat de leerlingen zullen opsteken en uitvoeren.

3 Hier vind je de moeilijkheidsgraad en de (voorkeur)locatie om het spel te spelen of de opdracht uit te voeren.

4 Hier vind je een korte uitleg over het spel / de opdracht.

5 Lijst van benodigdheden.

6 Weet je over de soort.

7 In dit vakje overlopen we wat de link met de lesdoelen.

### 9-12

## Ga mee speuren

### met Korneel de kikker



1 *Speurneus Spitsmuis hoort een boze KWAAAAAAK! Wat is er aan de hand? Mijn poel is verdwenen, jammert Korneel de kikker. Net als ik mij wil ingraven in een heerlijk laagje modder om de winter door te komen. Waar moet ik nu mijn winterslaap houden?*

*Graven jullie zich ook wel eens in de modder in om warm te blijven? Hoezo nee! Springen jullie dan wel rond als een kikker? Ook niet?!*

Trek je er samen met ons op uit om heel wat bij te leren over de puit\*? Kennen jullie het verschil tussen winterrust en winterslaap? Met een proefje onderzoeken jullie zelf hoe de kikker de winter overleeft.



\*puit is een ander woord voor kikker.

6 **Wist je dat...**  
kikkers eten wegslikken door te knippen? Deze dieren eten dus écht met hun ogen!

7 **Lesdoelen**

- Ordening aanbrengen in een verzameling van organismen.
- Organismen bij hun biotoop plaatsen en hun aanpassing aan de omgeving aangeven
- Lichaams- en bewegingsbeheersing: motorische basisbewegingen flexibel aanwenden, beheersen van fundamentele bewegingsvaardigheden, zich in een spel inleven en bewegen op een aangepaste manier in de natuur.

#### Opdracht 1

3 **Moeilijkheidsgraad**   
**In het bos** 

4 **Amfibie of reptiel?**  
Baken een speelveld af tussen de bomen. De leerkracht zegt een amfibie, de leerlingen voeren de juiste beweging uit. Denk aan:  
• Kikker: springen  
• Pad: waggelen  
• Boomkikker: aan een boom hangen  
• Salamander: kruipen  
Opgelet! Zegt de leerkracht een reptiel: dan gaat iedereen liggen. Wie fout is valt af.  
Sta even stil bij het verschil in poten en welke invloed dit heeft op de beweging. Opwarmen of afsluiten kan je met het beweeglied "tête, épaule et genoux, pieds" (hoofd, schouder, knie en teen).

5 **Benodigdheden:**  
• Materiaal om een speelveld af te bakenen



#### Opdracht 2

**Moeilijkheidsgraad**   
**Op de speelplaats** 

**Winterrust of winterslaap?**  
Dieren in winterrust laten hun lichaamstemperatuur een beetje zakken en eten af en toe. Winterslapers worden slechts heel zelden wakker en laten hun lichaamstemperatuur flink dalen. Weet jij wie waar hoort?  
  
Verdeel een speelveld in een vak 'winterrust', 'winterslaap' en 'winteractief'. De leerkracht zegt in elke ronde een dier. Wie gaat snel genoeg in het juiste vak staan?  
Enkele voorbeelden:  
• Winterslaap: egel, kikker, vleermuis, hazelmuis  
• Winterrust: das, eekhoorn, bruine beer

**Benodigdheden:**  
• Krijt om vakken te tekenen

#### Opdracht 3

**Moeilijkheidsgraad**   
**In de klas** 

**Maak je eigen antivries**  
Kikkers overwinteren in een heerlijk warm laagje modder op de bodem van de vijver, sloot of poel. Maar euh... wat als het daar toch heel koud wordt? Dan maken ze hun eigen antivries! Dat doen ze door het suikergehalte in hun bloed te laten stijgen. Je kan dit zelf nabootsen: vul een ijsblokjesvorm met verschillende suikeroplossingen: zuiver water, een klein beetje suiker, meer suiker en heel veel suiker. Zet in de vriezer. Wat bevriest het snelst?  
Tip: in warm water lost suiker beter op.

**Benodigdheden:**  
• ijsblokjesvorm  
• water en suiker  
• diepvries




Ontdek alle lesfiches op [weekvanhetbos.be/in-de-klas](http://weekvanhetbos.be/in-de-klas)

9-12

## Wedstrijd

### Hebben jullie het woord gevonden door voldoende opdrachten uit te voeren?

Gefeliciteerd! Jullie krijgen allemaal een Speurneuzenboslatje met loepe. Zo kunnen jullie voortaan bomen onderzoeken, kriebeldieren meten, zwammen onder de loep nemen en zoveel meer! Vul het wedstrijdformulier in op onze website en dan sturen we jullie de Speurneuzenboslatjes op. Door deel te nemen maak je bovendien ook nog eens kans op een hoofdprijs!



#### Stap 1

6 bossoorten vind je online een opdrachtenfiche.

#### Stap 2

Voer per soort een opdracht naar keuze uit.

#### Stap 3

Opdracht volbracht? Beloon de klas door het speelkaartje van die soort op de schatkaart te kleven. Er komt een woord tevoorschijn!

#### Stap 4

Vul het woord in op het deelnameformulier op [weekvanhetbos.be/in-de-klas](http://weekvanhetbos.be/in-de-klas). Elke leerling van elke deelnemende klas ontvangt een Speurneuzenboslatje. Bovendien maak je ook kans op één van de hoofdprijzen.

in samenwerking met: