



De Fabeltjeskrant

Jaargang 2 - Een speciale editie in het kader van

WEEK van het BOS



VU: Jelle De Wilde, Agentschap Natuur en Bos, Havenlaan 88 bus 75 te 1000 Brussel



Vlaanderen
is natuur

AGENTSCHAP
NATUUR & BOS

in samenwerking met



Beleef binnenin heel
wat ravotplezier!



Wegwijs in de Fabeltjeskrant

Deze fabeltjeskrant is opgedeeld in vijf schooldagen. Elke dag helpen jullie een ander dier uit Fabeltjesland uit de nood. Uiteraard moet je deze dagindeling niet volgen. Je kan zelf kiezen wanneer en welke opdrachten je graag wil uitvoeren met de klas. Er zijn heel wat doe-opdrachten en ook enkele klasopdrachten. De opdrachten zijn onderverdeeld in verschillende moeilijkheidsgraden:

- ★ geschikt vanaf de eerste kleuterklas
- ★★ geschikt vanaf de tweede kleuterklas
- ★★★ geschikt voor de derde kleuterklas

Elke dag vinden jullie ook een leuk weetje in een groen kader.



Juffrouw Ooievaar, die zich een beetje de baas voelt in Fabeltjesland, geeft mee waar de kleuters op moeten letten en wat er wel of niet mag.

Doe je ook mee aan de wedstrijd?

In het midden van de krant zit de wedstrijdposter die je kan ophangen. Als een opdracht vervuld is, kan je ze afvinken én er een foto van jullie opdracht op kleven. De achterkant van de wedstrijdposter is een puzzelprent. Je vindt dezelfde prent, met puzzelstukken in verschillende moeilijkheidsgraden, in de downloadzone. Alle info over de wedstrijd staat op de achterzijde van deze krant!



Zin in meer fabeltastische avonturen?


De fabeltjeskrant helemaal verslonden? Honger naar meer? Neem zeker een kijkje op de website www.weekvanhetbos.be/indeklas. Truus de mier en haar vrienden van het Grote Dierenbos hebben daar nog heel wat leuke in petto. Extra opdrachten, kleurplaten, uitdagingen, kant-en-klare uitdeelblaadjes en spelletjes vind je in onze downloadzone. Alles om er een beestige Week van het Bos van te maken. Tuut-tuut-tuut-tuut! Snel naar weekvanhetbos.be.

Volg 'De Week van het Bos' op Pinterest! Elk dier heeft er een eigen bord met voorbeelden van de verschillende opdrachten uit de Fabeltjeskrant. In de krant zie je @verschijnen als je op het pinterestbord terecht kan voor inspiratie.

De allerlaatste nieuwtjes rond Week van het Bos vind je ook op www.facebook.com/natuurenbos en www.instagram.com/natuurenbos. Deel zeker ook jouw fabeltastisch bosavontuur met #weekvanhetbos, dan volgen wij mee!

Plant jij je eigen Fabeltjesbos?

De komende jaren zullen er heel wat bossen bijkomen in Vlaanderen. En ook jij kan een bos planten en het zelf een naam geven. Het Fabeltjesbos bijvoorbeeld. Of liever iets helemaal anders? Doe mee en geef je bos een naam op www.plantjeeigenbos.be.



Dag beste kinderen. Ik ben Meneer de Raaf, en samen met Meneer de Uil hou ik een oogje in het zeil. Zo loopt alles wat vlot in ons Grote Dierenbos. Van Juffrouw Ooievaar met al haar regeltjes krijg ik soms een beetje hoofdpijn. Gelukkig kan ik altijd op mijn goede vriend Lowieke de Vos rekenen om samen iets te eten en drinken in het Dierenbos café het Praathuis. Een fris drankje en een lekker hapje: meer heb ik niet nodig om gelukkig te zijn!

Smullen met Meneer de Raaf



In de winter is het voor mij moeilijk om eten te vinden. Maken jullie een vetbol @ om mij en mijn vogelvrienden te helpen?



- ★ Verwarm ongebruikt en ongezouten friet- of kokosvet.
- ★ Meng het met vogelzaadjes.
- ★ Hang er een stevig touw in en laat het opstijven in een afknipbare vorm.
- ★ Ook leuk: giet het mengsel in een oud kopje en prik er een tak in.
- ★ Hang jouw potteke-met-vet op aan het oor.

De vogels kunnen landen op het takje en beginnen smullen. Tof hé!

Niet zomaar alles in je mond steken! Sommige bosplanten zijn giftig.



Het bos ligt nu vol heerlijke kastanjes. Lekker om zo te eten én om te poffen. Bovendien kan je met kastanjes ook heel wat leuke dieren knutselen. @ Wat dacht je van een kastanjeslak? Ga maar snel op noten-tocht. Tip: in de downloadzone vind je afbeeldingen met cijfers en getalbeelden. Handig om de kleuters een vast aantal noten te laten zoeken.

Wist je dat bomen hun eigen eten kunnen maken?

Daarvoor hebben ze groene blaadjes en veel zonlicht nodig. Omdat er in de winter niet genoeg zon is, kunnen ze ook niets beginnen met hun groene blaadjes. De bomen slaan het eten op in hun takken en wortels. De blaadjes verkleuren en vallen naar beneden.

In het bos valt er heel wat te smullen. Wat dacht je van een soepje met eikelwater, een voorgerechtje met varenblaadjes en een hoofdgerecht met dennenaaldfrietjes? Maak met natuurlijke materialen een heus driegangenmenu. TIP: in de downloadzone kan je ook ingrediëntenlijsten vinden om woordenschat, herkenning en hoeveelheden te oefenen.



EXTRA: in de natuur zijn alle dieren een onderdeel van de voedselketen. De vlo wordt opgegeten door het lieveheersbeestje, het lieveheersbeestje staat op het menu van een mus, de mus wordt dan weer gegeten door de uil, ... In de downloadzone vind je een voedselpiramide die de kinderen kunnen nabouwen.



Ga je mee eten zoeken voor meneer de Raaf? Met een loepe(potje) kan je de kriebeldieren extra goed bestuderen. Weet je welk diertje het is? Welke kleuren zie je? Hoeveel poten heeft jouw kriebeldier? Verzin een naam en een verhaal over jouw diertje.

Speel '1-2-3 komen eten' zoals '1-2-3 piano'.

Wie nog beweegt nadat de spelleider zich omdraait moet een aantal stappen terug. Wie als eerste de spelleider kan tikken, wint het eten.

ZOEF ZOEF





HUUUUU
HUUUUUUU


Je hoeft geen schrik van mij te hebben. Ik ben een **hele lieve wolf**. Sommigen vinden mij **akelig**, en daar word ik verdrietig van. Dan ga ik naar het **Enge Bos** om alleen te zijn. Van de ruisende bomen word ik heel rustig. Ik hou van alle bomen, maar het meeste van de eik.



Bomen bewonderen met Bor de Wolf



Zullen we samen **een bos maken**? In de downloadzone vind je een origami stappenplan. Zo kan iedereen een boompje vouwen.



Een echt bos maken is natuurlijk nog leuker. Je kan een aantal van de kastanjes die je op de herfsttocht verzamelt ook planten. **Kijk in de downloadzone voor tips.**

Wie bang is in het enge bos, fluistert, vertelt of zingt dit **rijmpje**. Het is ook ideaal om de dag mee te beginnen.

Alle blaadjes van de bomen
zwieren zwaaien in het rond.
Alle blaadjes van de bomen
vallen zachtjes op de grond.
Alle blaadjes van de bomen
maken snel een mooi tapijt.
Maar die arme kale bomen
zijn nu al hun blaadjes kwijt.

Go **aan de slag met echte bladeren** @ : wat denken jullie van deze blad-gekke ideeën:

- Geef een foto van jezelf een bos-aardig bladkapsel.
- Maak enge bosmonstertjes met je bladeren.
- Speel bladerendomino: Laat iedereen 5 verschillende bladeren zoeken. De eerste leerling legt twee van zijn blaadjes neer (= de dominosteen). De volgende kiest aan welke kant hij verder bouwt met zijn 'dominosteen'. Zo ga je alle kinderen af.
- Maak een dromenvanger met bladeren uit het bos.

Wat is weg? Verzamel allemaal natuurlijke materialen en leg ze in een kring. Eén kind draait zich om en er wordt iets weg genomen. Weet hij of zij wat weg is?



Herken de boom: verdeel de klas in groepjes van twee. Eén kind is de blinde wolf en wordt geblinddoekt. Het andere kind brengt de wolf naar een boom om te voelen. Daarna wordt de wolf wat verder gebracht en gedesorienteerd. De blinddoek mag nu af. Kan hij/zij de boom terugvinden?



Ken je deze **boom-vriendelijke tikker-variant**? Wie een boom knuffelt, kan niet getikt worden. Zin in nog meer bos-aardige beweging? In de **downloadzone** vind je een overzichtje 'dierenyoga'. Zo komen jullie terug op adem na al dat tikken.




Wist je dat de gaai (een vrolijk gekleurde kraai) en de eekhoorn de grootste bosbouwers zijn?

Elk jaar leggen ze een grote wintervoorraad met eikels en noten aan. Soms vergeten ze wel eens waar ze hun noten verstopten. Zo verspreiden ze deze zaden zonder het zelf te beseffen en kunnen er op andere plaatsen boompjes groeien.

Is jullie geheugen even goed als dat van mij?

Maak na de herfstwandeling je eigen **bos-memory**. Iedereen neemt twee dezelfde voorwerpen mee uit het bos. Verstop vervolgens 2 kastanjes, 2 dezelfde blaadjes, 2 gelijkaardige takjes, ... onder bekers en speel een memory spel.

ijeskrant



Week van het BOS

WEEK van het BOS

Als een opdracht vervuld is, kan een kleuter die afvinken.

Start!

Smullen met Meneer de Raaf

Maandag


Plak hier jullie groepsfoto!



Feest voor Truus de Mier

Vrijdag

Plak hier jullie groepsfoto!



Bomen bewonderen met Bor de Wolf

Dinsdag

Plak hier jullie groepsfoto!



Aan de slag met de gebroeders Bever

Donderdag

Plak hier jullie groepsfoto!



Op nestenspeurtocht met Gerrit de Postduif

Woensdag

Plak hier jullie groepsfoto!





De Fabeltjes



WEEK van

Woensdag

WEEK van het BOS

Op nestenspeurtocht met Gerrit de Postduif



Dag lieve kinderen. Ik ben **ome Gerrit**. Vroeger was ik de vliegkampioen van Fabeltjesland. Maar na een sportblessure moest ik **postduif** worden. Al meer dan 50 jaar breng ik brieven en pakjes rond. Ik weet dan ook **iedereen wonen**. Van het hoogste uilennest tot het kleinste mierengatje.

★
Ga met de klas **op zoek** naar nesten of hollen van dieren. Hoeveel verschillende nesten kunnen jullie vinden?

★★★
Maak geen nesten of holletjes kapot. Daar worden de dieren verdrietig van.



★★★
Zou je graag wat meer kriebeldiertjes op school zien? **Maak dan een insectenhotel** en zorg voor een schuilplaats voor bijen, lieveheersbeestjes, kevers, ... Verzamel takjes, mos, dennenappels, bladeren, wat bamboe, eventueel een baksteen en je kan zo aan de slag. Voor een stappenplan neem je een kijkje in de **downloadzone**.



★★★
Weet jij welk dier in welk nest hoort? In de **downloadzone** vind je een werkblaadje met foto's van de dieren uit de fabeltjeskrant en hun nest. **Breng elk dier naar het juiste nest.**



★★★
Speel het vogelspel en ontdek welke dieren kunnen vliegen. Alle kinderen fladderen in het rond. De juf roept telkens de naam van een bepaald dier, bijvoorbeeld: alle duiven vliegen. Als dat dier kan vliegen, blijven de kinderen fladderen. Als de juf een dier roept dat niet kan vliegen, moeten de kinderen stoppen. Wie dan een vliegbeweging maakt, valt af. Welke vogel kan het langst rondvliegen?



★
Maak zelf een nest met het materiaal dat je in het bos vindt.

Vertel aan je klasgenoten voor welk dier je het nest bouwde. Wij zijn ook best benieuwd!



Wist je dat niet enkel ridders en koningen in burchten wonen?

Ook konijnen, vossen en bevers maken voor zichzelf een burcht. En de aller-netste burcht, die is van de das. Meneer en mevrouw das zijn echte poetsers. Hun gangen en holtes zijn altijd spik en span.

Aan de slag met de Gebroeders Bever



Dag stoere kinderen. Wij zijn Ed en Willem Bever, de **techniekers van het bos**. Wij kunnen werkelijk alles maken. Dag en nacht voeren wij **klusjes** uit voor onze dierenvrienden. We bouwden zelfs een **bus** om door het Grote Dierenbos te rijden.

Maak jouw eigen katapult. 🌟 Zoek een goede Y-tak, bevestig er een rekker aan en vuur een noot af. Vind je geen Y-vormige tak? Probeer het met een rechte en een kromme tak die je onderaan samenbindt.



Opgelet met die katapulten! Zeker niet naar elkaar mikken.



Wou je ook altijd al kunnen vliegen?



Maak van je klasgenootje een vliendend dier. Eén kind ligt neer in het bos. Verzamel allerlei materialen om je klasvriendje vleugels te geven. Neem er een foto van en hang al die rare vogels op in de klas.


Maak jouw eigen **verhalenstok** 🌟 door natuurschatten aan je stok vast te binden of te kleven. Gebruik hem als je een verhaal vertelt. Waarom verloor Meneer de Uil deze pluim? Is deze noot een pakje dat Gerrit nog zal bezorgen? Je kan ook een **regenboogstok** maken. Bevestig dubbelzijdige tape aan de stok en versier die met kleine stukjes gekleurd materiaal.

Wist je dat mieren een ingebouwde stappenteller hebben?

Ze gaan een hele dag op wandel en vinden daarna toch hun nest terug. Daarvoor gebruiken ze geursporen, de stand van de zon én hun stappenteller. Dankzij die teller weten ze hoever hun nest nog is.

Willem en Ed kunnen werkelijk alles. Ze zijn niet alleen erg handig, ze zijn ook snel. Maak een heus **bosparcours** en probeer zonder te vallen aan de overkant te geraken. De echte durvers kunnen het (een deel) **op blote voeten** afleggen.

Hebben jullie **symmetrie** onder de knie? Alle kinderen kiezen een partner. Ze verzamelen evenveel takken, dennenappels, stenen, ... en gaan rug tegen rug zitten. Het ene kind stippelt met de verzamelde materialen een patroon uit op de grond. Hij/zij legt stap voor stap uit wat hij/zij doet. Ondertussen probeert de partner hetzelfde **patroon te maken**. Aan het einde worden de patronen vergeleken en worden de rollen omgewisseld.



Wat dacht je van een **takkenmikado**? Verzamel takken van verschillende dikte en grootte. Breng ze nadien samen om het spel te spelen. Wie kan een tak bemachtigen zonder de andere takken te laten verrollen?



Feest voor Truus de Mier



Tuut-tuut-tuut-tuut! Ik ben Truus de Mier. Vandaag ben ik **jarig**. Daarom geef ik een **groot feest** in het bos waarop alle dieren uitgenodigd zijn. Ik heb aan alles gedacht: muziek, eten, drinken, versiering, ... maar ik heb handen tekort. **Kunnen jullie me helpen bij de voorbereiding?**

Truus heeft graag dat alles lekker ruikt. **Maak een eigen parfum** of geurzakje met natuurlijke materialen. Wie maakt een echt bosparfum en bedenkt er meteen ook een geurige naam voor?

Wie naar een feest gaat, moet er goed uitzien. **Geef elkaar een feestelijk boskapsel.**



Wist je dat mannetjesvogels vaak 's morgens hun zangconcert geven?

Met hun gezang willen ze de aandacht trekken van de vrouwtjes en indruk op hen maken. Tegelijkertijd tonen ze aan de andere mannetjes dat het terrein al is ingenomen en dat er voor hen dus geen plaats meer is.

De klas moet natuurlijk ook versierd worden. In de **downloadzone** zitten er prenten van vlaggetjes en slingers. Plak ze in een (schoen)doos of deksel vast. Doe er verf op in twee (herfst)kleuren. Leg enkele noten in de doos en **maak kunstige verfsporen** 🌟 door de doos te bewegen.



Truus heeft het graag proper. **Maken jullie een bezem** met takken en touw om het bos op te ruimen?

Hebben jullie al gedacht aan een cadeau voor Truus? **Maak een cadeau** met alles wat je kan vinden in het bos. Ze zal zo blij zijn dat jullie aan haar gedacht hebben.

Truus houdt van muziek. **Houden jullie een natuurconcert voor haar?**



Met dennenappels, takken, nootjes, ... kan je mooie geluiden maken. Speelt één van jullie om beurt voor dirigent?

Wedstrijd



WEEK van het BOS

11-18 oktober 2020



Stap 1

Doe met de klas **minstens drie opdrachten** uit de Fabeltjeskrant.

Stap 3

Na de herfstvakantie kom je te weten of jouw klas ook nog extra prijzen heeft gewonnen. OF wie weet ontvangen jullie wel de **hoofdprijs**? Een **heerlijk zachte JBC pyjama** van de fabeltjeskrant voor elke leerling: uren droomplezier verzekerd!

Stap 2

Bezorg ons vóór 8 november van elke opdracht **een mooie foto** via het wedstrijdformulier op www.weekvanhetbos.be en ontvang een fabeltastische klasprijs.

De prijzen

Elke deelnemende klas krijgt een **dik voorlees- en doeboek** van de Fabeltjeskrant, in samenwerking met Standaard Boekhandel. Goed voor heel wat extra lees-, luister- en ravotplezier!

- **Hoofdprijs**: De twee winnende klassen krijgen voor elke leerling een pyjama uit de fabeltjeskrant collectie van JBC

- **Prijzen voor de ereplaatsen**: 3 klassen ontvangen een set van 5 handpoppen en 2 Fabeltjeskrant puzzels in samenwerking met Standaard Boekhandel.

Meer info en wedstrijdreglement op www.weekvanhetbos.be

Wedstrijd Week van het Bos 2020
in samenwerking met



Standaard
Boekhandel

